



ФЕДЕРАЛЬНАЯ СЛУЖБА
ГОСУДАРСТВЕННОЙ СТАТИСТИКИ

Сальдированный финансовый результат организаций Пермского края



январь-декабрь 2022 года



ФЕДЕРАЛЬНАЯ СЛУЖБА
ГОСУДАРСТВЕННОЙ СТАТИСТИКИ

Сальдированный финансовый результат организаций Пермского края

Территориальный орган Федеральной
службы государственной статистики
по Пермскому краю

январь-декабрь 2022 года

- 01 Сальдированный финансовый результат организаций
- 02 Финансовые результаты деятельности организаций
- 03 Доля прибыльных и убыточных организаций
- 04 Прибыль организаций
- 05 Убыток организаций
- 06 Доля прибыльных организаций
- 07 Доля убыточных организаций
- 08 Сальдированный финансовый результат организаций промышленного производства
- 09 Сальдированный финансовый результат организаций торговли

* Без субъектов малого предпринимательства и организаций с численностью до 15 человек, без учета банков, страховых компаний и бюджетных организаций



САЛЬДИРОВАННЫЙ ФИНАНСОВЫЙ РЕЗУЛЬТАТ ОРГАНИЗАЦИЙ

январь-декабрь 2022 года

Сальдированный финансовый результат (прибыль минус убыток)



443,4

млрд рублей

107,7%

к январю-декабрю
2021

Прибыль



461,1

млрд рублей

107,1%

к январю-декабрю
2021

74,1%

доля прибыльных организаций
к общему числу организаций

Убыток



17,8

млрд рублей

94,6%

к январю-декабрю
2021

25,9%

доля убыточных организаций
к общему числу организаций



САЛЬДИРОВАННЫЙ ФИНАНСОВЫЙ РЕЗУЛЬТАТ ОРГАНИЗАЦИЙ

январь-декабрь 2022 года, млрд рублей*



* На слайде представлены виды экономической деятельности с максимальными и минимальными значениями показателей



ФИНАНСОВЫЕ РЕЗУЛЬТАТЫ ДЕЯТЕЛЬНОСТИ ОРГАНИЗАЦИЙ

январь-декабрь 2022 года, в % к соответствующему периоду прошлого года*



* По сопоставимому кругу организаций



ДОЛЯ ПРИБЫЛЬНЫХ И УБЫТОЧНЫХ ОРГАНИЗАЦИЙ

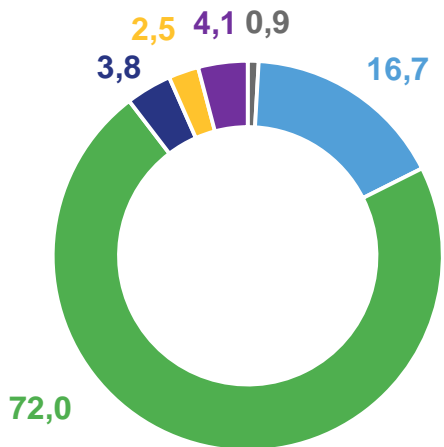
январь-декабрь 2022 года, %



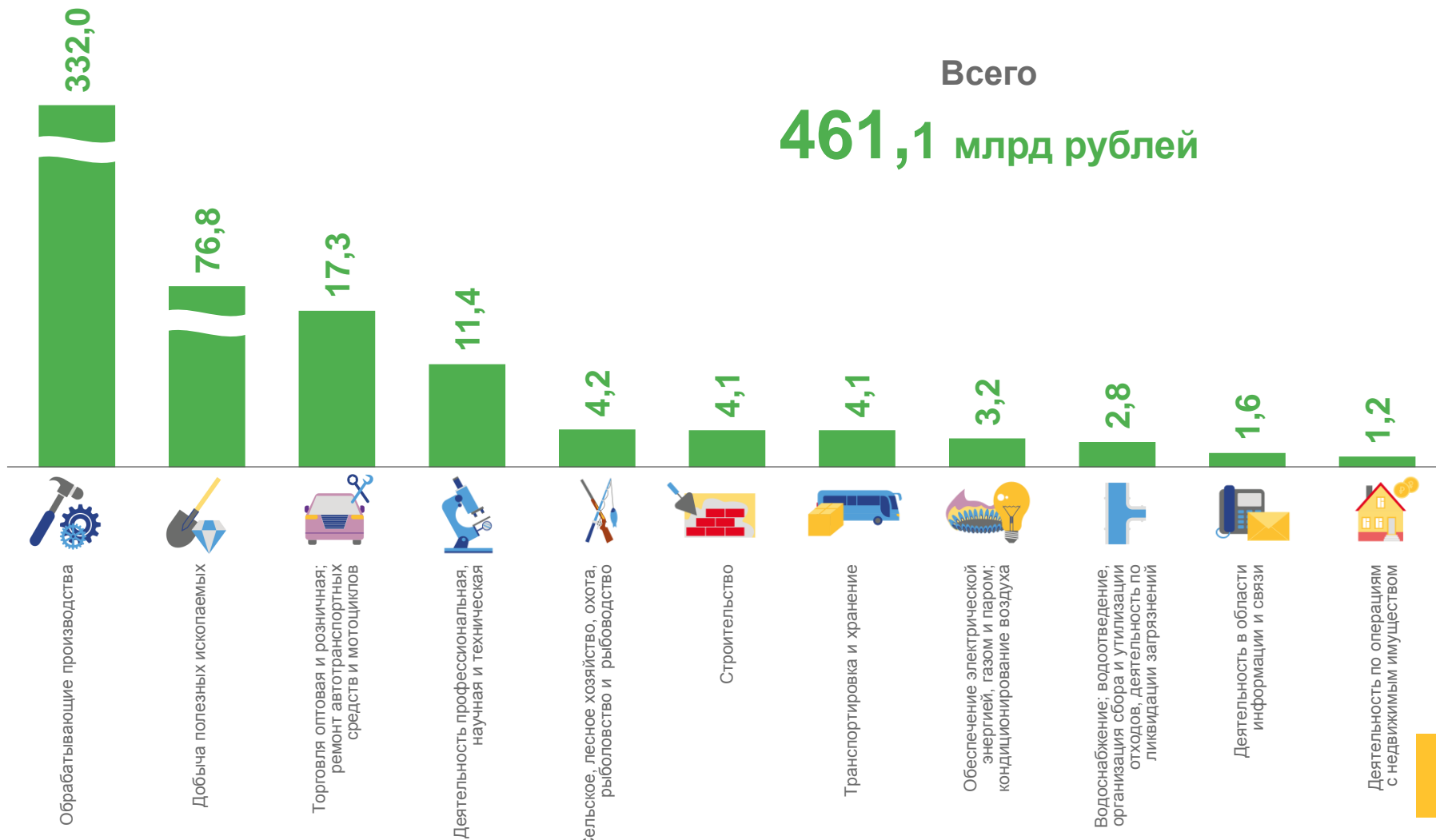
ПРИБЫЛЬ ОРГАНИЗАЦИЙ

январь-декабрь 2022 года, млрд рублей*

Структура прибыли организаций, %



- Сельское, лесное хозяйство, охота, рыболовство и рыбоводство
- Добыча полезных ископаемых
- Обрабатывающие производства
- Торговля оптовая и розничная; ремонт автотранспортных средств и мотоциклов
- Деятельность профессиональная, научная и техническая
- Прочие

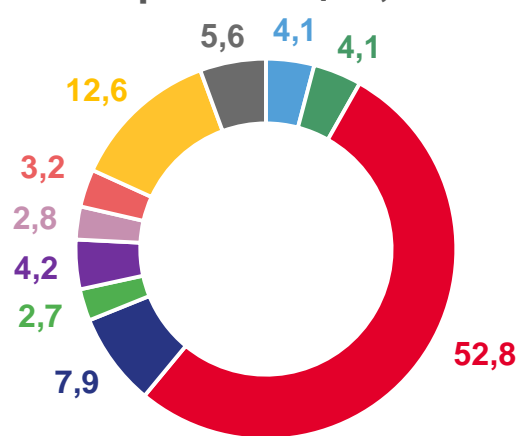


* На слайде представлены виды экономической деятельности с максимальными значениями показателей


УБЫТОК ОРГАНИЗАЦИЙ

январь-декабрь 2022 года, млрд рублей*

Структура убытка организаций, %



- Сельское, лесное хозяйство, охота, рыболовство и рыбоводство
- Добыча полезных ископаемых
- Обработывающие производства
- Строительство
- Торговля оптовая и розничная; ремонт автотранспортных средств и мотоциклов
- Транспортировка и хранение
- Деятельность в области информации и связи
- Деятельность профессиональная, научная и техническая
- Деятельность административная и сопутствующие дополнительные услуги
- Прочие

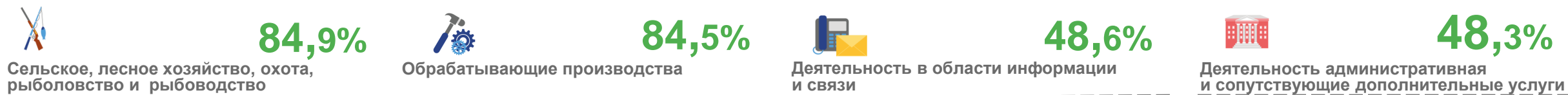


* На слайде представлены виды экономической деятельности с максимальными значениями показателей



ДОЛЯ ПРИБЫЛЬНЫХ ОРГАНИЗАЦИЙ

январь-декабрь 2021-2022 годов, %*



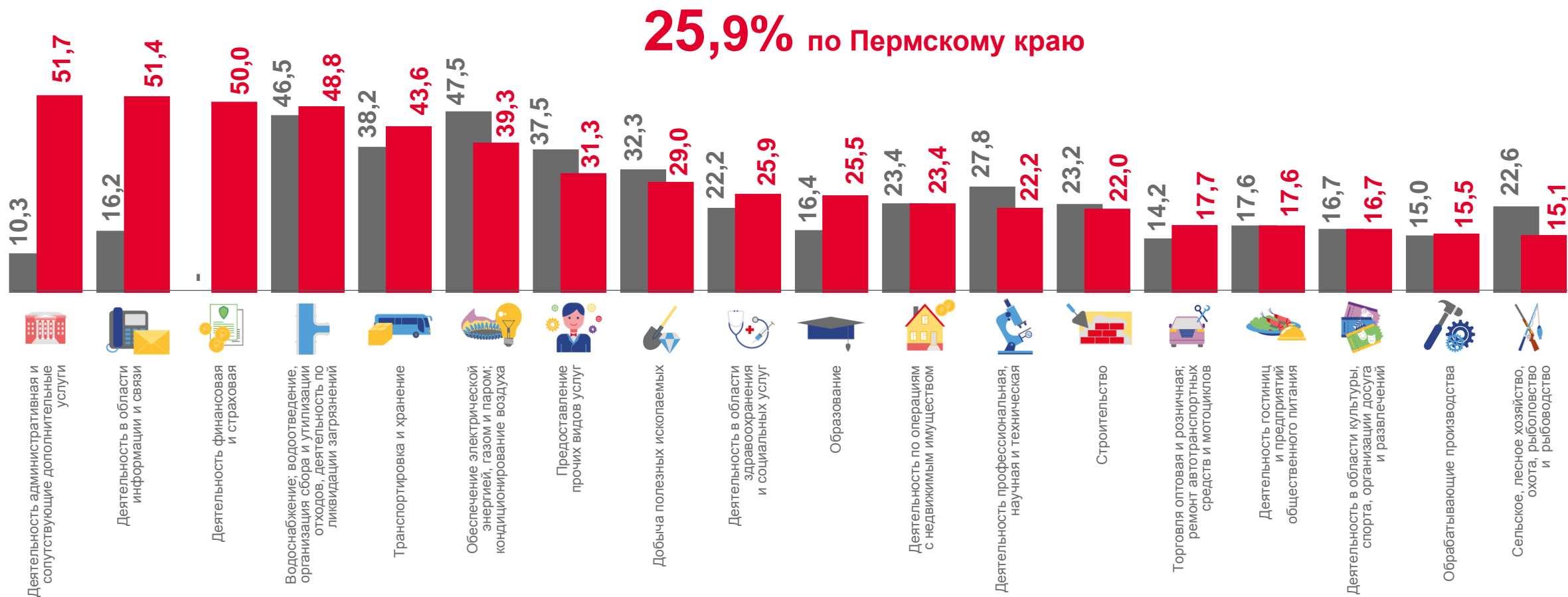
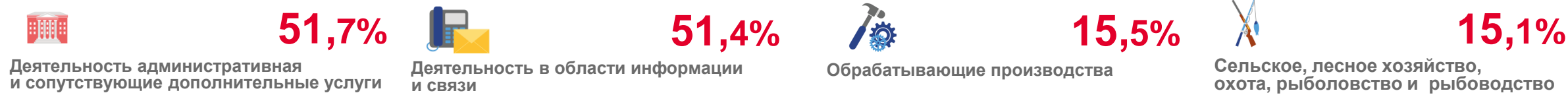
74,1% по Пермскому краю



* По сопоставимому кругу организаций

ДОЛЯ УБЫТОЧНЫХ ОРГАНИЗАЦИЙ

январь-декабрь 2021-2022 годов, %*



* По сопоставимому кругу организаций


■ январь-декабрь 2021

■ январь-декабрь 2022



САЛЬДИРОВАННЫЙ ФИНАНСОВЫЙ РЕЗУЛЬТАТ ОРГАНИЗАЦИЙ ПРОМЫШЛЕННОГО ПРОИЗВОДСТВА

январь-декабрь 2022 года



404,1
млрд рублей



Обрабатывающие производства

322,6
млрд рублей


124,5
к январю-декабрю 2021



Добыча полезных ископаемых

76,1
млрд рублей

65,3%
к январю-декабрю 2021



Обеспечение электрической энергией,
газом и паром; кондиционирование
воздуха

2,9
млрд рублей

87,8%
к январю-декабрю 2021



Водоснабжение; водоотведение,
организация сбора и утилизации
отходов, деятельность по
ликвидации загрязнений

2,5
млрд рублей

133,1%
к январю-декабрю 2021

106,1%
к январю-декабрю 2021



САЛЬДИРОВАННЫЙ ФИНАНСОВЫЙ РЕЗУЛЬТАТ ОРГАНИЗАЦИЙ ТОРГОВЛИ

январь-декабрь 2022 года



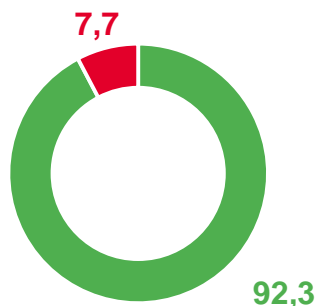
Торговля оптовая и розничная
автотранспортными
средствами и мотоциклами
и их ремонт

1 234,7

млн рублей

62,8%

к январю-декабрю 2021



доля прибыльных организаций
к общему числу организаций, %

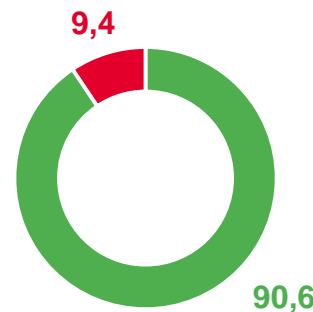
Торговля оптовая,
кроме оптовой торговли
автотранспортными
средствами и мотоциклами

14 004,0

млн рублей

161,7%

к январю-декабрю 2021



доля убыточных организаций
к общему числу организаций, %

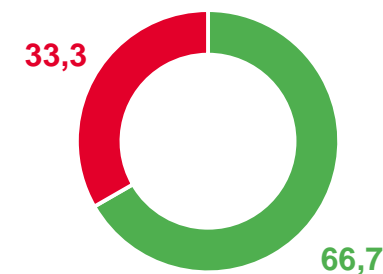
Торговля розничная,
кроме торговли
автотранспортными
средствами и мотоциклами

1 630,7

млн рублей

148,8%

к январю-декабрю 2021



16 869,4

млн рублей

143,9%

к январю-декабрю 2021

